

# ステンレスサーモボトル 300ml

■ 印刷可能範囲：W181mm×H110mm


## ■ データ作成注意点

### ① サイズについて

テンプレートは印刷可能範囲のサイズでご提供しています。  
画像サイズを変更せずにご使用ください。

### ② 透明部分の確認

白く残っている部分は白くプリントされます。印刷したい部分以外は透明化してください。



or



### ③ ぼかし / ドロップシャドウ

「ぼかし」や「ドロップシャドウ」などの効果は表現出来ませんので使用しないでください。




ぼかし



ドロップシャドウ

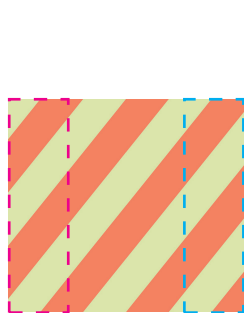
### ④ ホワイトインクについて

ボディにホワイトインクを濃度 100% で印刷するため、ホワイトの透明効果を使用した表現が出来ません。  
カラーの透明効果も忠実に再現出来ませんのでご注意ください。



### ⑤ 360°印刷について

360°一周への印刷が可能です。連続的な絵柄は、つなぎ目がずれていると目立ってしまいます。  
繰り返した際にずれがないかを、データ上でもご確認いただき、デザインしてください。  
意図的に繋がったデザインにしたい場合は、つなぎ目となる部分を同じ座標にて作成してください。  
つなぎ目の座標 (位置) がずれていると、以下の例のような仕上がりになるためご注意ください。



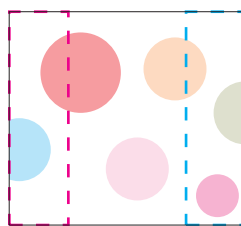
A

B

印刷データ



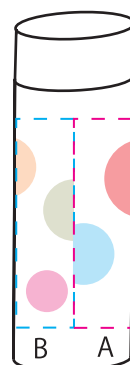
仕上がり



A

B

印刷データ



仕上がり